

# РЫНОК ОБЛИГАЦИЙ

Бодрин Юрий [research@sviaz-bank.ru](mailto:research@sviaz-bank.ru)  
 Полютов Александр [research@sviaz-bank.ru](mailto:research@sviaz-bank.ru)

## ОСНОВНЫЕ НОВОСТИ

- Комитет финансов северной столицы проведет 7 мая аукционы по досрочному выкупу государственных именных облигаций Санкт-Петербурга.
- ВТБ-Лизинг Финанс выпустит облигации 2 – 6-ой серий на общую сумму 30 млрд. рублей.
- Жилсоципотека-Финанс выкупила по оферте облигации второй серии на 1.378 млрд. рублей.
- Зерновая компания «Настюша» готовит второй выпуск пятилетних облигаций на 2 млрд. рублей.
- Уфимское моторостроительное производственное объединение разместит на три года облигационный заем объемом 3 млрд. рублей.
- Москомзайм провел сделки РЕПО с облигациями Москвы на 4.089 млрд. рублей.
- ТрансКредитБанк планирует в мае разместить евробонды объемом 200 – 250 млн. долларов США сроком на 2 - 3 года.
- НОМОС-БАНК привлекает синдицированный кредит на 135 млн. долларов США под LIBOR + 1.55 % годовых.
- Ставка первого купона по облигациям ОАО «ГЭС» второй серии составила 10.75 % годовых.
- Ставка первого купона по облигациям ЧТПЗ третьей серии утверждена в размере 10 % годовых.
- МБРР утвердил ставку первого купона по облигациям серии 03 на уровне 10 % годовых.
- Москомзайм разместил облигации Москвы 46-го выпуска на сумму 1.91 млрд. рублей под 7.06 % годовых.
- Новосибирский оловянный комбинат готовит выпуск бондов на 1 млрд. рублей.
- Банк НФК утвердил ставку первого купона по облигациям серии 03 на уровне 13 % годовых.
- Лизинговая компания «УРАЛСИБ» разместит облигации второй серии на 3 млрд. рублей.
- Инвесткомпания «Рубин» выкупила по оферте облигации серии 01 на 301.131 млн. рублей.
- Ставка 4-го купона по облигациям ТехноНИКОЛЬ-Финанс первой серии составила 11.75 % годовых.

## ЭКОНОМИЧЕСКИЕ ИНДИКАТОРЫ

### Денежный рынок

Показатель	Посл.	Пред.	Нач. мес.	Нач. года
Курс ЦБ USD/RUR	23.6471	23.6037	23.5027	24.5462
Курс ЦБ EUR/RUR	36.8895	36.9469	37.0873	35.9332
Курс EUR/USD	1.5600	1.5653	1.5780	1.4639
Ставка Fed Funds	2.25	2.25	2.25	4.25
Ставка ЕЦБ	4.00	4.00	4.00	4.00

### Остатки на кор/сч ЦБ (млрд. рублей)

	Посл.	Пред.	Нач. мес.	Нач. года
По России	618.9	425.1	596.1	801.5
По Москве	456.7	268.1	429.8	576.5
Депозиты банков	69.6	89.4	122.7	270.3

### Межбанковский рынок и мировые индикаторы

Показатель	Посл.	Пред.	Нач. мес.	Нач. года
Mosprime 6m	7.26	7.30	7.53	6.74
Mibor - 1 день	7.19	5.37	6.22	4.16
Libor 6m USD	2.9863	3.0419	2.6144	4.5663
Индекс EMBI+	264	265	308	250
Индекс EMBI+ Rus	154	155	194	160

### Долговые рынки

Показатель	Посл.	Пред.	Нач. мес.	Нач. года
10Y UST	3.82	3.83	3.44	4.03
Rus'30	5.37	5.40	5.37	5.60
Москва 39	6.59	6.63	6.49	6.52
Газпром А6	6.63	6.54	6.57	6.89
ОФЗ 46018	6.90	6.90	6.87	6.47

### Товарные и фондовые рынки

Показатель	Посл.	Пред.	Нач. мес.	Нач. года
Индекс Dow Jones	12831.94	12871.75	12262.89	13043.96
Индекс РТС	2126.57	2150.82	2053.93	2296.56
Brent Crude (ICE)	113.43	116.48	103.40	97.85
Light Sweet (NYMEX)	115.65	118.54	105.62	99.62
Gold	874.2	892.9	930.6	866.4

## Комментарий по рынку внутренних долгов

В качестве центральных событий, произошедших вчера в негосударственном сегменте рынка выделить стоит: во-первых, аукционы МИНФИНа по доразмещению выпусков Москва 46 (погашение – 25 июля 2009 г.) и Москва 45 (погашение – 27 июня 2012 г.) общим номинальным объемом около 7.4 млрд. рублей, а, во-вторых, дебютное мероприятие Москомзайма по проведению РЕПО со своими облигациями.

Москомзайм разместил на аукционе облигации Москвы 45 выпуска на сумму 1.488 млрд. руб. с погашением 27.06.12 г. Всего Москомзайм планировал разместить на аукционе 5 млрд. рублей. В ходе аукциона было подано 3 заявки, на общую сумму 1 488 058 000 руб. 00 коп. Средневзвешенная цена всех удовлетворенных на аукционе заявок (без учёта НКД) – 102.893 % от номинала. Доходность облигаций по итогам аукциона по средневзвешенной цене удовлетворенных на аукционе заявок – **7.40 %** годовых. На втором аукционе Москомзайма по размещению 46 облигационного выпуска Москвы в ходе аукциона было подано 24 заявки на общую сумму (включая НКД) – 2 201 818 200 руб. 00 коп. Средневзвешенная цена всех удовлетворенных на аукционе заявок (без учёта НКД) – 101.783 % от номинала. Доходность облигаций по итогам аукциона по средневзвешенной цене удовлетворенных на аукционе заявок – **7.06 %** годовых. Размещено облигаций на общую сумму (включая НКД) – 1 910 492 500 руб. 00 коп., что является 78.13 % объема, выставленного на аукцион. Обозначившиеся по итогам аукционов уровни доходности мы оцениваем положительно, как для инвесторов, так и для эмитента. По сути премии к рынку и не было, т.к. доходности выпусков свидетельствуют о том, что между долговыми инструментами Москвы и кривой доходности ОФЗ сохранился справедливый спрэд порядка 50 б.п. Напомним, что относительно недавно проходил аукцион пятилетних ОФЗ 26200 (доходность по итогам аукциона составила 6.68 % годовых) и с учетом повышения ставки рефинансирования ЦБ РФ на 25 б.п., справедливым уровнем доходности для Москвы 45 становится как раз доходность, обозначившаяся по итогам вчерашнего аукциона.

Касаясь же дебютное мероприятие Москомзайма по проведению РЕПО со своими облигациями, отметим следующие моменты. Срок РЕПО – 14 календарных дней. Начальное значение дисконта – 2.25 %. Ставка фиксированного возмещения – 5 %. Общая сумма сделок РЕПО – 4 089 803 646 руб. 81 коп. Средневзвешенная ставка РЕПО по итогам аукционов составила 5.31 % годовых. Как видно из вышенаписанного, итоги аукционов в целом можно оценить положительно. Сформировавшиеся уровни можно признать рыночными. Интересным моментом является также то, что активность участников на аукционах была довольно высокой. Таким образом, можно предположить, что в перспективе интерес к бумагам Города может возрасти.

Продажи в секторе госбумаг во вторник продолжились. На фоне повышенной с 29 апреля ставки рефинансирования ЦБ РФ до 10.50 % годовых и в сопровождении роста ставок на рынке межбанковского кредитования на котировки ОФЗ оказывалось давление. В то же время нельзя не отметить тот факт, что по итогам торгов ценовая просадка гособлигаций оказалась неглубокой, некоторым федеральным долгам даже удалось закрыться в положительной области. Отметим, что значительного ухудшения конъюнктуры сегмента рублевого госдолга не произошло потому, что участники рынка были в какой-то степени подготовлены к очередному повышению ключевой процентной ставки ЦБ РФ и скорректировали в связи с этим свои «бумажные» позиции. Касаясь же текущих проблем с ликвидностью отметим, что, на наш взгляд, данное явление краткосрочно и, скорее всего, связано с закрытием сделки между Русалом и Норильским никелем, расчеты по которой должны быть проведены до 30 апреля. Таким образом, можно предположить, что похожего мнения в отношении рынка придерживаются крупные игроки и не дают котировкам ОФЗ сильно снизиться, покупая наиболее привлекательные ценные бумаги. В результате этого в сопровождении повышенного торгового оборота по итогам сессии вторника подорожали следующие ОФЗ – 46017 (+11 б.п.), 25062 (+14 б.п.), 46018 (+5 б.п.), 25060 (+5 б.п.). При этом чуть хуже рынка оказались следующие выпуски гособлигаций – 25058 (-1 б.п.), 26200 (-10 б.п.), 27026 (-10 б.п.), 25059 (-5 б.п.) и др.

Общий объем торгов на вторичном рынке во вторник сохранился на достаточно высоком уровне и превысил 2.058 млрд. рублей против 1.468 млрд. рублей днем ранее.

Ставки МБК на денежно-кредитном рынке во вторник продолжили держаться на довольно высоких уровнях. По итогам торгов ставка MIACR по однодневным МБК была зафиксирована на отметке в 7.63 % годовых, повысившись, таким образом, на 297 б.п. по отношению к уровню предыдущего торгового дня. Также в значительной степени возросли объемы операций прямого РЕПО с ЦБ РФ. Так, по итогам утреннего аукциона кредитным организациям удалось занять порядка 191.19 млрд. рублей под ставку 6.53 % годовых. При этом на втором аукционе банки привлекли порядка 45.85 млрд. рублей под ставку 6.77 % годовых.

Сегодня значительных изменений котировок бумаг внутреннего долгового рынка мы не ожидаем. Инвесторы, скорее всего, уже сформировали свои портфели и в непосредственной близости майских праздников вряд ли будут что-то менять.

## Выпуски рублевых облигаций с наибольшим объемом сделок

Name	IssueSize	MatDate	Last	Change, %	Bid	Ask	YieldTM	DayValue
ЕЭСК, 02	1 000 000 000	05.04.2012	97,62	2,76	97,00	99,00	11,78	210352552
Банк НФК, 02	1 000 000 000	12.05.2009	100,00	0,10	100,00	100,23	10,03	101664525
Газпром, А4	5 000 000 000	10.02.2010	102,20	0,05	102,19	102,29	7,00	82331886
ИТЕРА ФИНАНС, 01	5 000 000 000	20.11.2012	100,08	0,09	100,03	100,08	10,57	70682062
ВБД ПП, 03	5 000 000 000	27.02.2013	100,65	0,11	100,56	100,70	8,64	67327250
Казань, 31003	2 300 000 000	29.08.2009	99,80	0,05	99,80	99,98	8,36	61647825
Москва, 27041	10 000 000 000	30.07.2010	103,10	0,03	103,10	103,60	6,84	60825000
Стройтрансгаз, 03	5 000 000 000	11.04.2013	100,30	0,00	100,30	100,74	11,20	57403750
ГАЗ-Финанс, 01	5 000 000 000	08.02.2011	99,96	-0,04	99,92	99,98	9,54	55796217
Патэрсон-Инвест, 01	2 000 000 000	17.12.2009	99,73	0,48	99,65	99,89	12,45	54468249

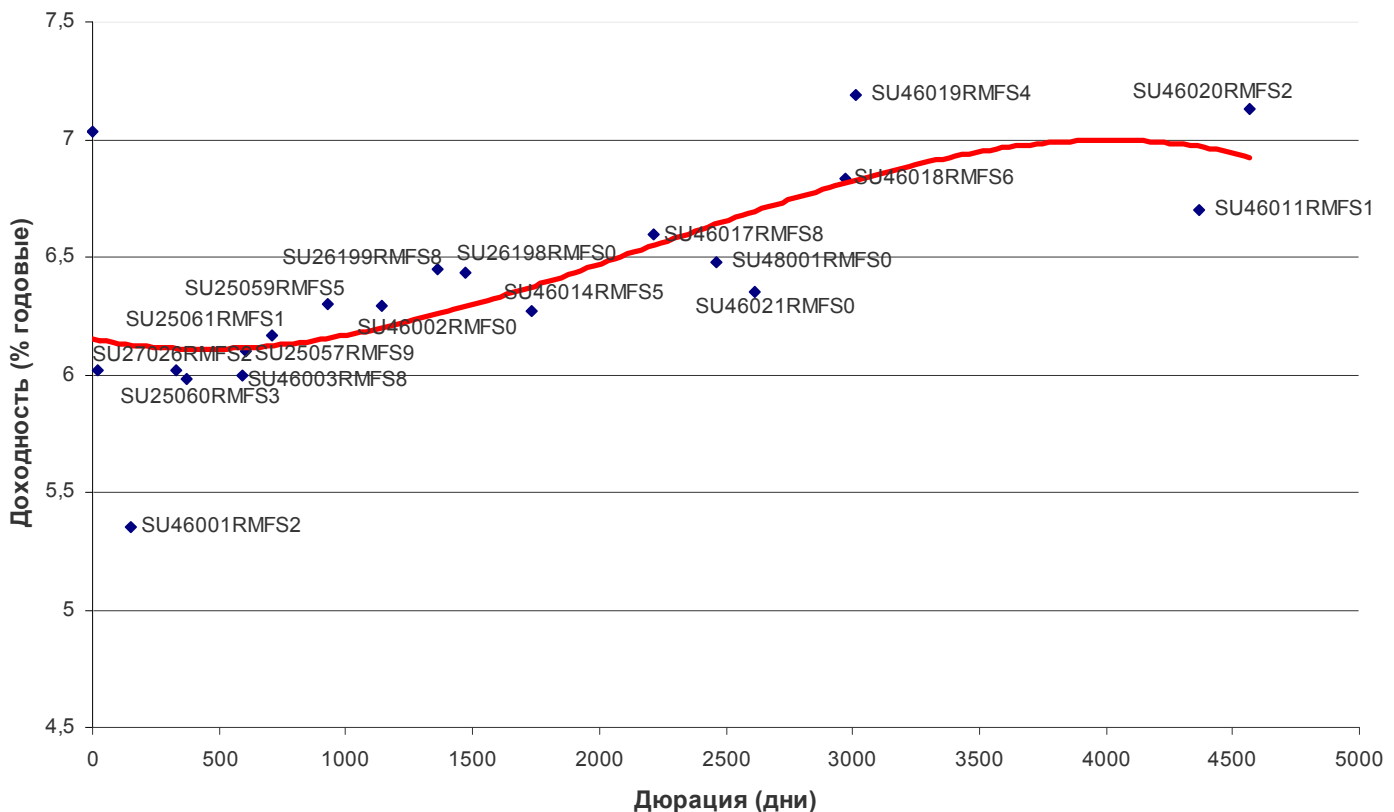
Источник: QuoteTotal 2

## Итоги торгов государственными рублевыми облигациями

Name	MatDate	Last	Change, %	Bid	Ask	YieldTM	DayValue	Deals
ОФЗ-25058	30.04.2008	100,00	-0,01	100,00	100,02	6,30	200000000	1
ОФЗ-46001	10.09.2008	101,70	-0,03	101,70	102,20	5,38	22358745	2
ОФЗ-27026	11.03.2009	99,80	-0,10	99,82	100,10	6,38	29847474	7
ОФЗ-25060	29.04.2009	99,90	0,05	99,90	100,14	6,04	200299500	6
ОФЗ-25057	20.01.2010	102,50	0,19	102,30	102,44	6,00	1025	1
ОФЗ-25059	19.01.2011	99,90	-0,05	99,85	99,99	6,28	18974500	2
ОФЗ-25062	04.05.2011	98,80	0,14	98,70	98,90	6,39	296401974	5
ОФЗ-26199	11.07.2012	99,00	-0,30	98,90	99,45	6,53	2972	3
ОФЗ-46002	08.08.2012	107,50	0,10	105,00	106,50	6,08	5914678	4
ОФЗ-26198	02.11.2012	97,90	-0,41	97,75	97,99	6,54	9714617	1
ОФЗ-26200	17.07.2013	98,15	-0,10	98,10	98,17	6,68	36316479	4
ОФЗ-46017	03.08.2016	103,91	0,11	103,40	104,00	6,56	960846399	13
ОФЗ-46021	08.08.2018	97,00	0,10	96,50	96,95	6,74	2910	3
ОФЗ-46014	29.08.2018	105,15	0,00	105,15	105,28	6,71	27361515	4
ОФЗ-48001	31.10.2018	106,89	-0,08		106,19	6,17	2138	2
ОФЗ-46005	09.01.2019	50,66	0,00	50,66		7,04	1013	2
ОФЗ-46019	20.03.2019	62,00	0,00	61,50	61,60	7,25	1240	2
ОФЗ-46018	24.11.2021	106,15	0,05	106,05	106,15	6,90	250117346	7
ОФЗ-46020	06.02.2036	97,40	-0,26	97,40	97,80	7,24	296934	3

Источник: QuoteTotal 2

## Кривая доходности ОФЗ-ГКО



## Итоги торгов региональными рублевыми облигациями

Name	MatDate	Last	Change, %	Bid	Ask	YieldTM	DayValue	Deals
Белгородская обл., 31001	10.11.2010	99,51	-0,19	99,35	99,70	8,88	39804000	2
Брянск, 25002	05.10.2008	100,00	0,00		100,00	9,32	1000000	1
Воронежская обл., 34003	27.06.2011	102,00	-0,97	102,00	102,39	9,61	1770725	6
Ивановская обл., 34001	09.11.2010	98,11	0,11	97,55	98,11	10,26	637715	1
Иркутская обл., 31003	24.11.2010	98,00	0,00	98,00	98,30	8,92	1335	2
Иркутская обл., 31004	26.05.2010	98,60	-0,35	98,60	99,40	9,30	1485	2
Казань, 31003	29.08.2009	99,80	0,05	99,80	99,98	8,36	61647825	14
Казань, 34005	23.12.2008	100,32	-0,18	100,25	100,50	8,92	10032000	1
Калмыкия, 31001	24.08.2010	101,95	2,57		101,95	10,96	8156000	3
Калужская обл., 34002	29.08.2011	96,50	-1,54	96,50	98,14	10,34	177560	1
Карелия, 34010	14.04.2011	98,75	-0,05	98,50	98,75	8,66	6917093	9
Кировская обл., 34002	24.09.2009	99,24	0,00	98,90	99,25	9,65	200961	1
Коми, 35007	22.11.2013	102,00	0,00	102,00	104,00	8,37	73440	1
Костромская обл., 34005	20.12.2012	94,91	-2,66	94,91	95,00	11,08	2122033	4
Краснодарский кр., 34002	14.12.2012	100,10	0,00		100,10	8,00	1301300	1
Красноярск, 31005	18.10.2008	99,81	-0,54	99,86	100,35	8,07	499563	2
Красноярский кр., 34003	01.10.2008	99,75	-0,01	99,75	100,05	6,70	498750	1
Ленинградская обл., 26001	08.12.2010	112,90	0,00	112,50	112,90	8,57	1061260	1
Магаданская обл., 31001	15.09.2008	100,90	0,00	100,40	101,05	8,83	29347350	2
Москва, 26038	26.12.2010	108,50	-0,91	108,70	109,20	6,57	5425000	1
Москва, 27039	21.07.2014	106,70	0,19	106,70	106,80	6,59	19158070	8
Москва, 27041	30.07.2010	103,10	0,03	103,10	103,60	6,84	60825000	6
Москва, 31046	25.07.2009	101,80	-0,23	101,80	102,12	7,05	2039	2
Москва, 31047	28.04.2009	102,10	0,00	102,20	102,25	6,47	7145750	3
Москва, 32044	24.06.2015	104,40	0,19	104,50	105,00	7,02	6523750	6
Москва, 32045	27.06.2012	103,50	-1,71	102,50	105,15	7,22	2087	2
Московская обл., 25004	21.04.2009	104,10	0,14	103,73	104,10	6,80	10410410	11
Московская обл., 25006	19.04.2011	102,48	-0,50	102,48	102,60	8,21	10636389	9
Московская обл., 26007	16.04.2014	98,20	-0,20	98,21	99,00	8,57	491000	1
Московская обл., 34005	30.03.2010	104,45	0,05	104,20	104,49	7,60	24372885	18
Нижегородская обл., 34003	20.10.2011	99,49	0,19	99,20	99,49	8,52	497450	1
Новосибирск, 31003	14.07.2009	104,40	0,37	104,00	104,50	8,24	12027062	4
Новосибирская обл., 34013	15.12.2009	100,00	0,00	99,80	100,00	8,03	14832985	13
Новосибирская обл., 34014	24.12.2010	97,80	0,04	97,80	98,30	9,52	2253876	4
Пензенская обл., 34001	13.10.2009	100,69	0,04	100,55	100,69	8,94	53365700	1
Пензенская обл., 34002	26.11.2010	102,50	0,00		102,50	8,63	5125000	1
Самарская обл., 25002	09.09.2010	98,50	0,66	98,50	98,70	7,73	14775000	1
Самарская обл., 25003	11.08.2011	99,09	-0,05	98,85	99,09	8,16	13978290	2
Самарская обл., 25004	20.06.2012	95,80	0,10	95,80	96,05	8,44	1919	2
Саха (Якутия), 25006	13.05.2010	102,30	-0,10	102,00	102,20	8,53	4265910	8
Томская обл, 34030	26.12.2011	97,25	0,07	96,77	97,25	8,62	503755	10
Удмуртия, 25001	27.12.2008	99,42	-0,02	99,30	99,42	9,29	9942	2
Уфа, 25004	03.06.2008	100,40	0,20	100,00	100,40	5,76	8032	1
Чувашия, 31005	05.06.2011	97,50	0,46	97,30	98,80	8,98	4387500	1
Чувашия, 31006	17.04.2012	95,80	-0,21	95,00	95,80	9,10	15152686	3
ЯНАО, 01	03.08.2008	100,89	-0,01	100,50	100,90	6,56	513530	1
Ярославская обл., 31004	26.05.2009	102,15	0,00	101,60	102,89	8,05	2016441	3
Ярославская обл., 34006	19.04.2011	97,00	0,05	96,80	96,95	8,63	36375	1
Ярославская обл., 34007	30.03.2010	98,15	0,46	97,90	98,30	8,86	9815000	1

Источник: QuoteTotal 2

## Итоги торгов корпоративными рублевыми облигациями

Name	MatDate	Last	Change, %	Bid	Ask	YieldTM	DayValue	Deals
Авиакомпания Сибирь, 01	17.07.2012	98,00	-0,03	97,30	98,05	14,07	7336350	5
АВТОВАЗ, БО-01	25.03.2009	100,00	-0,05	100,00	100,10	9,15	5000000	1
АВТОВАЗ, БО-02	25.03.2009	100,10	-0,25	100,06	100,30	9,59	3004	3
АВТОВАЗБАНК, 01	02.04.2010	99,86	-0,07	99,53	100,00	13,94	599160	3
Автомир-Финанс, 02	23.06.2010	99,05	0,16	98,85	99,05	12,62	3754900	10
АГроСоюз, 01	21.05.2009	100,13	0,18	100,00	100,13	13,80	3007005	2
Адамант-Финанс, 01	05.06.2008	100,00	-0,15	99,88	100,14	12,16	1000000	11
Адамант-Финанс, 02	20.05.2010	99,23	-0,17	98,50	99,23	13,29	151319	4
АИЖК (Горно-Алтайская обл.), 01	13.04.2010	102,00	2,02	100,00	102,00	10,50	18278000	26
АИЖК КО, 02	23.08.2011	95,95	0,00	95,85	96,19	11,13	2879	1
АИЖК, А10	15.11.2018	94,55	-0,05	94,55	94,77	9,33	762073	2
АИЖК, А11	15.09.2020	94,55	-0,08	94,13	94,60	9,40	1889109	1
АИЖК, А6	15.07.2014	95,00	0,00	95,10	95,23	8,89	5700000	1
АИЖК, А7	15.07.2016	94,42	-0,11	94,32	94,50	9,11	1888400	1
АИЖК, А8	15.06.2018	94,65	-0,37	94,42	94,68	9,06	7588200	2
АиФ-МедиаПресса-Фин, 01	17.06.2009	101,35	0,02	101,35	101,45	13,05	2381725	1
АКБ Промсвязьбанк, 05	17.05.2012	97,80	0,00	97,80	99,88	10,48	2743325	2
АКБ Связь-Банк, 01	21.04.2011	97,50	0,00	97,40	98,00	12,14	44195777	27
АКБ СОЮЗ, 02	05.10.2009	101,00	-0,05	100,90	101,15	9,06	4184818	4
АКБ СОЮЗ, 04	23.02.2011	98,80	-1,19	98,80	100,15	11,57	4990	5
АКБ Электроника, 02	08.12.2010	99,60	-0,01	99,51	99,99	14,38	8037720	6
АКИБАНК, 01	23.04.2009	99,95	-0,05	99,95		14,17	34475250	3
АЛПИ-Инвест, 01	21.08.2009	97,42	-0,09	97,50	98,00	20,59	477358	2
Альянс Русский Текстиль, 02	05.03.2009	99,50	0,30	98,80	99,50	13,90	1095	2
Альянс Финанс, 01	20.06.2012	99,90	-0,09		99,88	8,99	3875732	10
АМУРМЕТАЛЛ, 01	26.02.2009	98,90	0,58	98,90	99,24	11,50	912847	2
АПК Аркада, 01	28.06.2008	100,02	-0,03	100,00	100,53	13,19	2150404	17
АПК Аркада, 03	31.03.2011	99,65	0,00	99,50	99,65	14,98	1516663	5
Арбат энд Ко, 01	20.06.2008	78,50	-1,88	78,54	79,98	464,45	607558	19
АРТУГ, 01	17.12.2008	100,10	0,05		100,10	13,17	9009	1
АСПЭК, 01	31.03.2010	99,50	0,10	99,40	99,50	13,87	18139829	11
Атлант-М, 01	13.11.2008	98,90	-0,75	98,35	99,65	13,84	989000	11
АФК Система, 01	07.03.2013	100,65	0,04	100,60	100,70	8,82	36872191	17
Банана-Мама, 01	23.10.2009	97,00	0,00	96,50	97,00	19,58	12610	2
БАНАНА-МАМА,02	12.08.2010	94,00	0,00	93,55	93,80	20,97	1638474	8
Банк Возрождение, 01	03.03.2010	99,20	0,01	96,00	99,20	9,64	1623904	2
Банк ВТБ, 05	17.10.2013	100,30	0,10	100,20	100,35	8,54	2003	2
Банк ЗЕНИТ, 02	16.02.2009	99,60	0,30	99,35	99,60	9,08	7133408	5
Банк ЗЕНИТ, 03	09.11.2011	100,10	0,01	100,10	100,15	6,98	10010000	1
Банк ЗЕНИТ, 04	06.04.2010	100,45	0,09	100,35	100,50	8,98	12355350	3
Банк Москвы, 02	01.02.2013	101,00	1,00	99,50	101,50	6,59	9857600	1
Банк НФК, 02	12.05.2009	100,00	0,10	100,00	100,23	10,03	101664525	3
БЕЛАЗКОМПЛЕКТ ПЛЮС, 01	22.10.2009	97,51	-2,39	97,51	100,00	21,14	29282	6
ВАГОНМАШ, 01	19.06.2008	100,33	-0,11	100,19	100,33	11,09	20066	1
ВАГОНМАШ, 02	15.12.2010	99,70	-0,05	99,70	99,99	13,44	1003085	3
ВБД ПП, 03	27.02.2013	100,65	0,11	100,56	100,70	8,64	67327250	9
Виктория-Финанс, 02	16.02.2010	97,90	0,41	97,85	98,10	12,57	1958000	1
Волгабурмаш, 01	08.10.2008	100,40	0,00	100,35	100,45	13,42	10151413	10
ВолгаТелеком, ВТ-4	03.09.2013	99,60	0,10	98,72	99,74	8,56	3286800	2
ВТБ 24, 01	05.10.2011	99,90	0,00	99,90	100,00	8,59	9990	1
ВТБ 24, 02	05.02.2013	100,00	0,00	100,00	100,25	7,82	11000000	2

ВТБ-Лизинг Финанс, 01	06.11.2014	99,82	-0,08	99,80	99,95	8,81	24938000	10
ВТО ЭРКОНПРОДУКТ, 01	10.09.2009	98,35	0,00	98,15	98,35	17,35	6753095	4
Газпром, А9	12.02.2014	100,00	0,00	100,00	101,00	7,36	2000000	2
Газпром, А4	10.02.2010	102,20	0,05	102,19	102,29	7,00	82331886	122
Газпром, А6	06.08.2009	100,50	-0,10	100,25	100,50	6,63	3218010	4
Газпромбанк, 01	27.01.2011	98,20	-0,91	96,20	98,20	7,99	9661502	3
ГАЗ-Финанс, 01	08.02.2011	99,96	-0,04	99,92	99,98	9,54	55796217	21
ГАЗЭКС-Финанс, 01	16.12.2010	100,05	0,00	99,95	100,05	10,20	19458725	3
ГК Заводы Гросс, 01	22.04.2010	99,95	-0,15	99,95	100,09	14,53	2499750	2
Главстрой-Финанс, 02	17.03.2011	99,80	0,00	99,75	99,80	10,75	5039900	3
ГОТЭК, 02	18.06.2009	99,78	0,13	99,78	99,98	12,30	28532091	6
Группа Джей Эф Си, 01	20.10.2011	99,35	0,05	99,21	99,70	10,94	11108790	6
Группа Магнезит, 01	18.12.2008	98,50	-0,20	98,30	98,70	11,00	9341770	2
Группа Магнезит, 02	28.03.2011	98,50	-1,25	98,35	100,00	10,77	20467000	2
Группа НИТОЛ, 02	15.12.2009	98,99	0,60	98,80	98,99	12,82	12048765	5
Группа Черкизово, 01	31.05.2011	99,45	0,20	95,25	99,50	9,60	5967000	1
ДГК, 01	08.03.2013	100,10	-0,05	100,00	100,25	10,72	23523500	4
Дикая Орхидея, 01	09.04.2009	100,03	-0,27	100,36	100,85	13,43	2001	2
Дикси-Финанс, 01	17.03.2011	91,00	1,11	90,00	91,00	13,52	997000	2
ЕЭСК, 02	05.04.2012	97,62	2,76	97,00	99,00	11,78	210352552	106
Жилсоципотека-Финанс, 02	15.04.2010	99,75	-0,10	99,55	99,75	13,71	44888	9
ЖК-ФИНАНС, 01	24.12.2009	99,50	-0,10	99,50	99,75	17,90	597000	1
Зернокомпания Настюша, 01	18.12.2009	99,80	0,11	99,80	99,85	14,13	2495000	14
ИжАвто, 02	09.06.2011	98,50	-0,35	98,73	98,99	12,72	1478375	4
ИК Стратегия, 02	04.02.2013	100,00	-0,02	100,00		10,53	140007	2
Имплозия-Финанс, 01	30.07.2008	99,50	0,25	99,50	99,90	13,58	1990000	1
Инком-Лада, 02	12.02.2010	100,52	-0,18	100,52	100,70	12,33	143748	3
Инком-Лада, 03	10.06.2011	98,81	-0,29	98,90	99,45	12,70	32613	2
ИНКОМ-Финанс, 01	28.03.2009	98,99	0,09	98,95	98,99	15,22	4368853	8
ИНПРОМ, 02	15.07.2010	99,10	0,20	98,85	99,15	10,35	19820	1
ИНПРОМ, 03	18.05.2011	99,30	-0,13	99,47	99,60	10,51	9930000	1
Интегра Финанс, 01	20.03.2009	100,00	1,52	99,75		10,75	1251125	2
ИРКУТ, А03	16.09.2010	99,90	0,00	100,00	100,30	8,97	1390399	4
Искрасофт, 02	02.03.2010	100,70	0,00	99,90	100,70	13,25	1007	1
ИТЕРА ФИНАНС, 01	20.11.2012	100,08	0,09	100,03	100,08	10,57	70682062	23
КамсқДол-Ф, 03	04.06.2009	100,30	0,10	100,05	100,30	10,38	1003000	1
Карусель Финанс, 01	12.09.2013	100,18	0,18	99,85	100,20	9,43	21024750	3
КБ Восточный, 01	17.03.2010	98,60	-0,90	98,90	100,00	16,26	877017	4
КБ Ренессанс Капитал, 01	02.03.2010	99,90	0,00	99,90	100,00	10,95	3996000	2
КБ Солидарность, 01	01.12.2009	99,55	-0,05	99,42	99,55	19,98	496580	8
КБ Центр Инвест, 01	11.11.2009	99,80	-0,10	99,60	100,50	10,65	11308325	7
КД авиа-Финансы, 01	21.04.2010	100,05	0,01	100,00	100,15	16,50	9236962	12
КИТ Финанс Инвестбанк, 01	18.12.2008	100,34	0,04	100,32	100,34	9,62	246836	2
КИТ Финанс Инвестбанк, 02	23.03.2010	100,22	-0,08	100,10	100,25	9,57	27371643	10
КМЗ-Финанс, 01	10.06.2010	99,85	0,00	99,70	99,90	10,87	5394087	5
Кокс, 01	16.07.2009	99,15	-0,15	98,96	99,90	9,92	2187741	4
Кокс, 02	15.03.2012	97,45	0,46	97,00	97,70	10,47	9747500	2
КОНТИ-РУС, 01	02.06.2010	99,00	-0,20	98,76	99,45	20,17	4950	5
Концерн Ижмаш, 02	17.06.2008	100,35	-0,04	100,35	100,60	10,87	21074	2
ЛМЗ Свободный сокол, 03	24.05.2011	99,60	-0,20	99,70	100,05	12,65	1148388	2
ЛОМО, 03	05.09.2009	99,00	0,10	99,00	99,24	15,87	1193940	3
ЛУКОЙЛ, 03	08.12.2011	100,00	0,00	99,90	100,05	7,22	14997500	2
ЛУКОЙЛ, 04	05.12.2013	100,00	-0,20	100,00	100,10	7,53	30612170	7
МаирИнвест, 03	01.04.2009	97,50	-2,39	96,01	99,90	15,29	5191875	1
Марийский НПЗ-Финанс, 01	16.12.2008	98,51	-1,29	99,31	99,89	14,04	1477650	1
Марийский НПЗ-Финанс, 02	16.12.2010	99,86	-0,05	99,86	100,10	13,17	499300	1
Марта Финанс, 01	22.05.2008	90,00	-0,02	89,50	90,00	449,63	3900990	27
Марта Финанс, 03	02.08.2011	89,89	-0,12	87,51	89,89	71,69	4477595	52

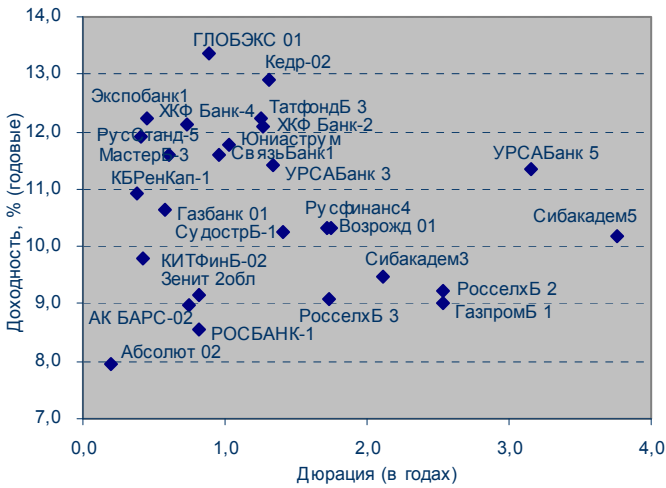
Мастер-Банк, 02	23.05.2008	100,70	0,70	100,00	100,20	0,81	88616	1
Мастер-Банк, 03	30.11.2011	99,95	-0,14	99,80	100,09	11,88	1999000	2
Матрица Финанс, 01	10.12.2008	96,00	-0,41	95,03	96,00	20,01	50880	1
Махеев Финанс, 01	03.06.2010	99,95	-0,05	99,95	100,05	12,90	1972514	3
МГТС, 04	22.04.2009	100,00	1,01	100,00	100,00	7,22	739000	2
Медведь-Финанс, 01	01.09.2010	100,30	0,39	99,91	100,29	12,41	1003	1
МЕТАР Финанс, 01	10.06.2010	99,00	0,00	98,75	99,00	22,38	2475000	1
Метзавод Серова, 01	27.02.2009	97,50	0,36	97,41	98,00	12,31	6808050	4
Метрострой Инвест, 01	23.09.2011	100,00	-0,03	99,95	100,00	12,01	3779640	6
Мечел, 02	12.06.2013	99,70	-0,20	99,56	99,85	8,73	8991000	3
МИАН-Девелопмент, 01	02.03.2010	96,00	0,00	91,02	96,00	26,48	3840	1
Микояновский мясокомбинат, 02	07.02.2013	100,20	-0,15	100,01	100,20	12,04	3606198	3
М-Индустрия, 01	16.08.2011	101,00	-2,60	101,10	101,80	12,21	4354110	1
МКХ, 02	25.08.2009	99,15	0,00	99,00	99,15	15,76	358923	2
ММК-Трансфинанс, 01	10.07.2008	100,00	0,05	99,90	100,05	11,62	1000000	11
Московский КредитБанк, 02	04.06.2009	100,78	0,03	100,40	101,50	10,99	2686395	4
Московский Кредитный Банк, 04	15.03.2011	98,75	-0,05	98,70	99,00	13,43	41530000	8
Москоммерцбанк, 02	15.02.2011	98,00	1,03	97,00	98,00	15,77	4900000	1
Мосмарт Финанс, 01	12.04.2012	100,59	0,19	100,41	100,65	14,68	349407	9
Мособлгаз, 01	17.05.2011	97,80	0,82	97,40	97,80	13,52	60636	3
МосОблГаз-Финанс, 01	21.12.2008	100,00	0,00	99,81	100,00	10,99	2800	1
Мособлгаз-финанс, 02	24.06.2012	95,50	0,00	94,01	95,50	11,23	6700600	2
Мособлтрастинвест, 01	26.09.2009	95,20	0,21	94,50	95,20	13,22	6297737	8
Мособлтрастинвест, 02	26.03.2011	98,40	2,45	96,20	98,40	11,16	42312000	1
МоссельпромФинанс, 01	12.12.2008	99,50	0,01	99,20	99,50	13,74	25870	2
Мосэнерго, 01	13.09.2011	99,85	0,10	99,55	99,85	7,79	15809731	9
Мотовилихинские заводы, 01	22.01.2009	99,57	-0,13	99,50	99,99	10,23	10257030	2
Моторостроитель-Финанс, 02	15.07.2010	96,50	-0,52	96,00	97,00	15,87	2906930	6
НижнекамскНХ, 04	26.03.2012	101,15	-0,05	101,00	101,20	8,83	182070	1
НИКОСХИМ-ИНВЕСТ, 02	20.08.2009	97,50	0,31	97,00	97,50	14,04	10939828	3
НК АЛЪЯНС, 01	14.09.2011	96,75	-0,26	96,75	97,25	11,84	5805000	1
НОК, 02	22.09.2011	100,20	0,00	100,00	100,50	12,06	1002000	1
НОМОС-БАНК, 07	16.06.2009	100,20	0,02	100,11	100,25	7,84	16858040	16
НПО Сатурн, 02	20.09.2011	100,60	0,12	100,48	100,80	12,08	10060000	1
ОГК-2, 01	05.07.2010	97,15	0,03	96,90	97,35	9,37	20002100	11
ОГК-5, 01	29.09.2011	99,12	0,01	98,90	99,12	8,33	8922374	4
ОГК-6, 01	19.04.2012	99,65	1,86	97,20	97,80	7,89	997	1
Паркет-Холл-Сервис, 01	01.04.2010	99,27	-0,23	98,90	99,50	14,23	1141605	11
Патэрсон-Инвест, 01	17.12.2009	99,73	0,48	99,65	99,89	12,45	54468249	18
ПЕНОПЛЭКС Финанс, 01	17.12.2009	99,90	0,20	99,90	100,29	12,10	8806311	15
Первый ипотечный агент АИЖК, 01	15.02.2039	99,20	0,15	98,80	99,20	7,38	199539	6
ПО УОМЗ, 01	10.06.2010	98,00	-0,11	98,00	99,00	13,23	259700	1
ПРОВИАНТ Финанс, 01	15.12.2010	100,11	0,01	100,01	100,14	13,68	8008800	7
Промтрактор-Финанс, 01	03.07.2008	100,00	0,00	100,00	100,05	9,27	11804625	10
Промтрактор-Финанс, 02	18.10.2011	100,46	0,36	100,00	100,20	10,67	23021508	7
Разгуляй-Финанс, 02	27.09.2011	100,65	0,00	100,20	100,70	11,53	2013000	1
Разгуляй-Финанс, 03	16.03.2012	98,55	-1,05	98,64	99,70	13,08	2315175	7
РБК Информационные системы, БО-4	24.03.2009	100,10	-0,45	100,55	100,70	12,05	52228	5
РЕТАЛ, 01	09.12.2009	96,80	0,05	96,50	96,80	16,08	129705	4
РЖД, 05	22.01.2009	100,15	-0,05	100,10	100,15	6,54	19503544	23
РЖД, 06	10.11.2010	100,15	0,10	100,05	100,30	7,41	4005000	2
РЖД, 07	07.11.2012	102,70	1,68	101,50	102,70	6,96	6162000	1
РМБ, 01	27.04.2009	99,77	-0,23	99,77	100,55	12,88	3991	4
Россельхозбанк, 01	04.06.2008	100,00	0,00	99,95	100,02	7,35	15000	2

Россельхозбанк, 02	16.02.2011	97,45	-0,36	97,25	97,80	9,19	14767450	2
Россельхозбанк, 03	09.02.2017	97,50	-0,20	97,00	97,50	9,05	10579725	12
Россельхозбанк, 04	27.09.2017	100,05	-0,14	100,00	100,30	8,23	50028006	4
Россельхозбанк, 06	09.02.2018	100,25	-0,05	100,20	100,40	8,58	1003	1
РОССКАТ-Капитал, 01	21.07.2010	97,70	0,21	97,60	97,70	14,11	977000	1
РосТ-Лайн, 01	08.07.2010	99,05	0,05	98,76	99,10	18,29	14159250	3
Русский Стандарт, 08	13.04.2012	98,50	0,00	98,40	99,00	11,95	2949000	5
РуссНефть, 01	10.12.2010	93,15	-1,95	93,15	94,00	22,68	9327265	14
Русфинанс Банк, 03	13.05.2009	97,15	-0,15	97,00	97,15	10,79	14562785	3
Русфинанс Банк, 04	12.02.2010	96,20	0,31	96,20	96,35	10,35	1731280	4
Русь-Банк, 01	19.03.2009	100,10	0,11	99,51	99,90	10,10	100100	1
Русь-Банк, 02	22.02.2010	99,32	-0,31	99,32	99,90	11,99	736954	2
Салаватнефтеоргсинтез, 02	10.11.2009	101,50	-0,48	101,26	101,50	9,13	33362711	10
САМОХВАЛ, 01	21.10.2009	99,99	2,92	96,00	99,99	15,03	1000	1
Сахарная Компания, 01	10.11.2009	94,30	1,40	94,00	94,30	377,45	2164975	6
Северсталь-авто, 01	21.01.2010	95,00	-3,55	95,00	101,00	11,56	2850	2
СевКабель-Фин, 03	27.03.2012	100,00	0,01	99,00	100,50	11,71	12603000	4
Седьмой Континент, 02	14.06.2012	98,60	0,15	98,50	98,60	9,30	34781736	22
СЗЛК-Финанс, 01	02.03.2010	96,49	-0,93	96,01	96,55	23,68	4058058	8
Сибкадемстрой, 01	12.05.2009	99,45	-0,10	98,91	99,50	28,92	695745	2
Синергия, 01	22.04.2009	100,00	0,20	99,75	100,03	12,88	1000	1
СИТРОНИКС, 01	21.09.2010	99,00	-0,60	99,00	99,50	11,48	48708915	5
СИФ, 02	13.08.2009	99,40	0,37	98,70	99,40	8,66	1983	2
СКБ-банк, 01	24.06.2010	99,90	0,15	99,70	99,95	10,84	19980000	1
СМАРТС, 03	29.09.2009	100,18	0,18	100,01	100,18	14,03	2863605	7
Содружество-Финанс, 01	22.10.2009	96,00	-2,04	96,00	98,00	13,97	960	1
Стройтрансгаз, 03	11.04.2013	100,30	0,00	100,30	100,74	11,20	57403750	4
СУ-155 КАПИТАЛ, 03	15.02.2012	100,45	-0,15	100,45	100,55	12,72	20949797	7
Судостроительный банк, 01	02.07.2009	98,52	0,02	97,85	99,00	11,52	8866800	1
Сэтл Групп, 01	15.05.2012	100,60	0,09	100,55	101,00	11,84	603600	2
ТАИФ-Финанс, 01	09.09.2010	99,40	0,00	99,20	99,50	10,31	1988000	1
ТатфондБанк, 03	19.05.2009	101,00	0,27	100,50	101,66	11,15	20325323	9
ТВЗ, 03	18.06.2010	99,95	0,05	99,30	99,95	9,67	1049475	7
ТГК-10, 02	06.02.2013	100,50	-0,10	100,50	100,60	9,25	19049991	18
ТГК-4, 01	31.05.2012	98,10	0,00	97,90	99,45	9,65	5886000	1
ТД КОПЕЙКА, 01	17.06.2008	99,85	0,15	99,51	99,90	10,90	1199199	6
ТД КОПЕЙКА, 02	15.02.2012	95,85	0,05	95,61	96,15	14,99	2082663	3
ТД КОПЕЙКА, 03	15.02.2012	97,25	-0,26	97,20	97,75	11,12	9725000	2
ТД Русские масла, 02	29.03.2012	96,94	-1,33	97,30	98,60	21,26	1939	2
ТЕРНА-ФИНАНС, 02	04.11.2011	99,00	-0,25	98,50	99,00	14,51	29700000	3
ТехноНИКОЛЬ-Финанс, 01	11.11.2009	100,00	0,00	99,85	99,99	10,02	2000000	1
Техносила-Инвест, 01	26.05.2011	99,75	0,00	99,61	99,76	13,30	997500	1
ТКС Банк, 01	22.10.2010	99,99	2,03	99,10	100,00	18,80	1995	2
ТМК, 02	24.03.2009	99,42	-0,13	99,40	99,60	8,44	9942000	1
ТМК, 03	15.02.2011	101,25	0,10	101,12	101,39	9,02	15994383	21
Томск-Инвест, 01	22.04.2010	100,00	0,00	98,20	101,00	13,09	2100000	6
ТОП-Книга, 02	09.12.2010	98,79	0,04	98,02	98,79	12,95	511732	1
Торговый дом Полесье, 01	11.05.2010	99,73	0,01	99,73	99,85	21,23	854686	1
ТрансКонтейнер, 01	26.02.2013	100,70	-0,05	100,65	100,70	8,78	12789890	6
ТрансКредитБанк, 01	15.06.2010	96,20	0,21	96,00	96,20	9,51	255892	1
ТрансКредитБанк, 02	12.06.2012	97,50	-0,51	97,50	98,10	9,88	2925	3
Трансмашхолдинг, 02	10.02.2011	99,50	0,40	99,20	100,40	9,45	39800000	3
УБРиР-Финанс, 02	02.07.2009	99,90	0,03	99,90	99,93	11,23	1666332	4
УК ГидроОГК, 01	29.06.2011	99,80	0,30	99,60	100,00	8,33	12124712	6
Уралвагонзавод-Фин, 01	30.09.2008	100,20	0,20	99,86	100,20	9,07	10214408	4
Уралвагонзавод-Фин, 02	05.10.2010	100,51	0,08	100,51	100,68	10,15	2020041	9
УралСвязьИн, 07	13.03.2012	100,00	-0,20	99,85	100,20	8,56	4400000	1
Уралэлектромедь, 01	28.02.2012	98,00	0,00	97,50	98,00	9,66	508620	1
УРСА Банк, 03	04.06.2009	98,75	-0,40	98,75	99,60	11,11	6799827	4

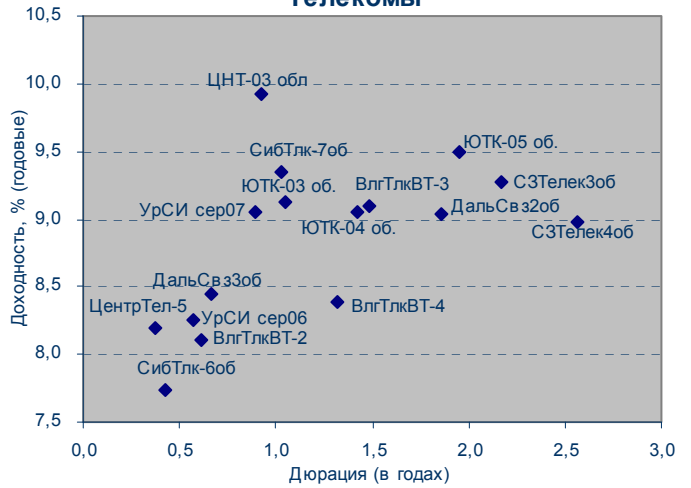
УРСА Банк, 05	18.10.2011	95,70	0,74	95,10	95,70	11,92	15308500	5
УРСА Банк, 07	19.07.2012	94,30	-0,31	94,15	94,69	12,50	3289625	5
Уфимское МПО, 02	17.12.2009	99,85	0,00	99,65	100,15	10,70	1699447	4
Финансовая компания НЧ, 01	11.10.2011	96,00	-4,00	96,11		21,50	6754580	2
ФК Еврокоммерц, 01	18.12.2009	98,80	-0,20	98,00	99,00	14,44	988000	11
ФСК ЕЭС, 02	22.06.2010	101,25	-0,15	101,21	101,30	7,75	19236500	6
ФСК ЕЭС, 03	12.12.2008	100,00	0,00	100,01	100,08	7,21	17005000	5
ФСК ЕЭС, 04	06.10.2011	98,95	-0,10	98,75	99,00	7,80	9896000	3
ХК ДОМОЦЕНТР, 01	08.07.2010	97,20	0,06	95,51	97,98	16,45	544320	12
ХКФ Банк, 02	11.05.2010	97,64	0,45	97,50	97,64	12,07	2929	1
ХКФ Банк, 03	16.09.2010	99,40	0,00	99,40	99,56	11,49	581643	3
ХКФ Банк, 04	12.10.2011	99,46	-0,09	99,47	99,59	11,63	5434494	3
Холидей Финанс, 01	01.04.2010	99,25	0,20	98,20	99,25	13,38	6297549	4
ЦентрТелеком, 04	21.08.2009	106,29	-0,24	106,29	106,60	8,78	21285605	5
ЦентрТелеком, 05	30.08.2011	100,00	0,00	99,90	100,60	8,20	7247000	3
ЭйрЮнион, 01	10.11.2009	94,00	-0,74	94,00	94,55	20,95	10813512	13
Элемент Лизинг, 01	24.03.2010	100,26	0,16	100,10	100,25	15,08	6016	1
ЭМАльянс-Финанс, 01	08.07.2011	99,55	0,05	99,45	100,00	12,53	4981474	7
Энергомаш-Финанс, 01	22.11.2011	100,00	0,00	100,00	100,01	11,54	50000	1
Энергоцентр, 01	11.07.2010	98,85	0,87	98,85	99,00	11,31	1979	2
ЮЛК-ФИНАНС, 01	28.04.2010	99,90	-0,10	98,11	99,90	17,12	106543	2
ЮНИАСТРУМ БАНК, 01	17.02.2009	99,70	0,55	99,70	100,05	11,68	1864640	2
ЮНИАСТРУМ БАНК, 02	19.04.2010	99,50	-0,47	99,65	99,90	12,37	2277273	7
ЮНИМИЛК Финанс, 01	06.09.2011	96,00	0,00	96,00	98,00	13,45	2214720	3
ЮСКК, 01	01.07.2008	100,00	0,05	99,80	100,00	13,13	1900000	1
ЮТК, 04	09.12.2009	101,20	-0,33	101,20	101,50	9,09	13215280	3

Источник: QuoteTotal 2

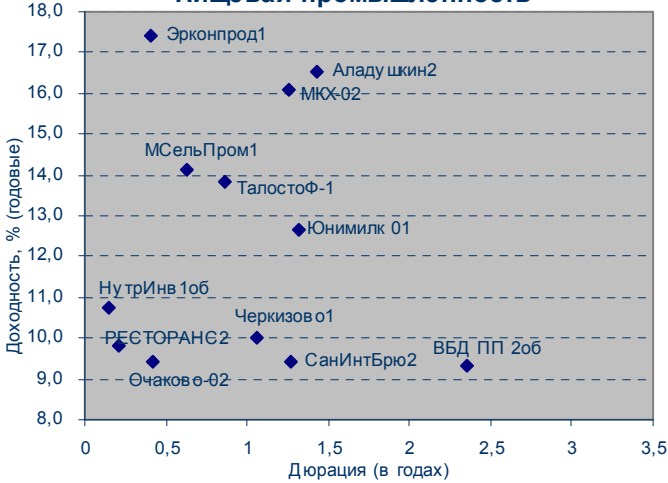
**Банки**



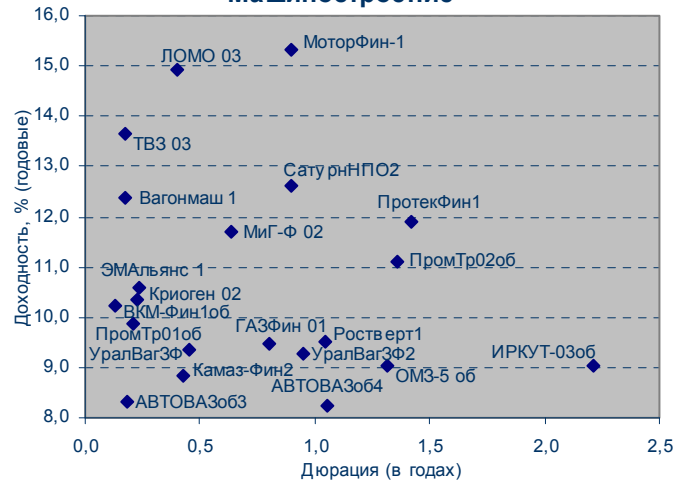
**Телекомы**



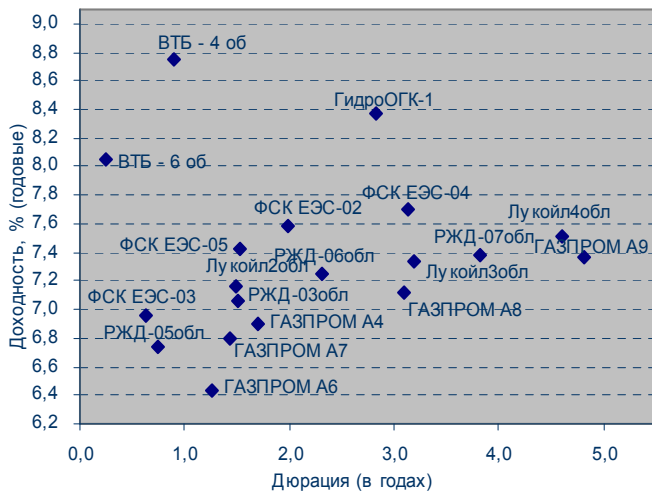
**Пищевая промышленность**



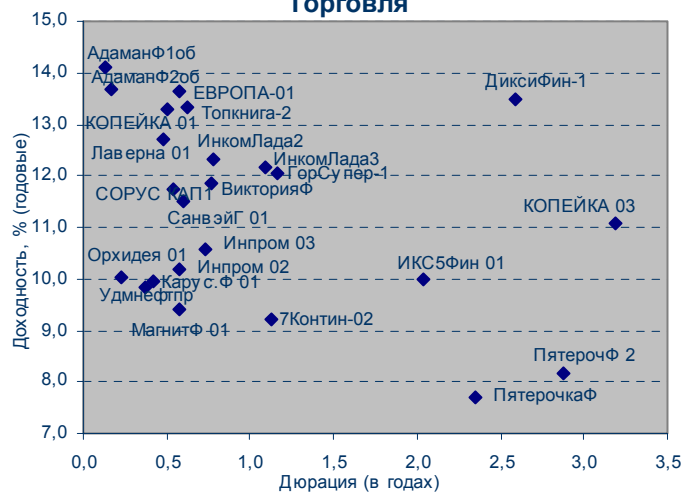
**Машиностроение**



**Фишки**

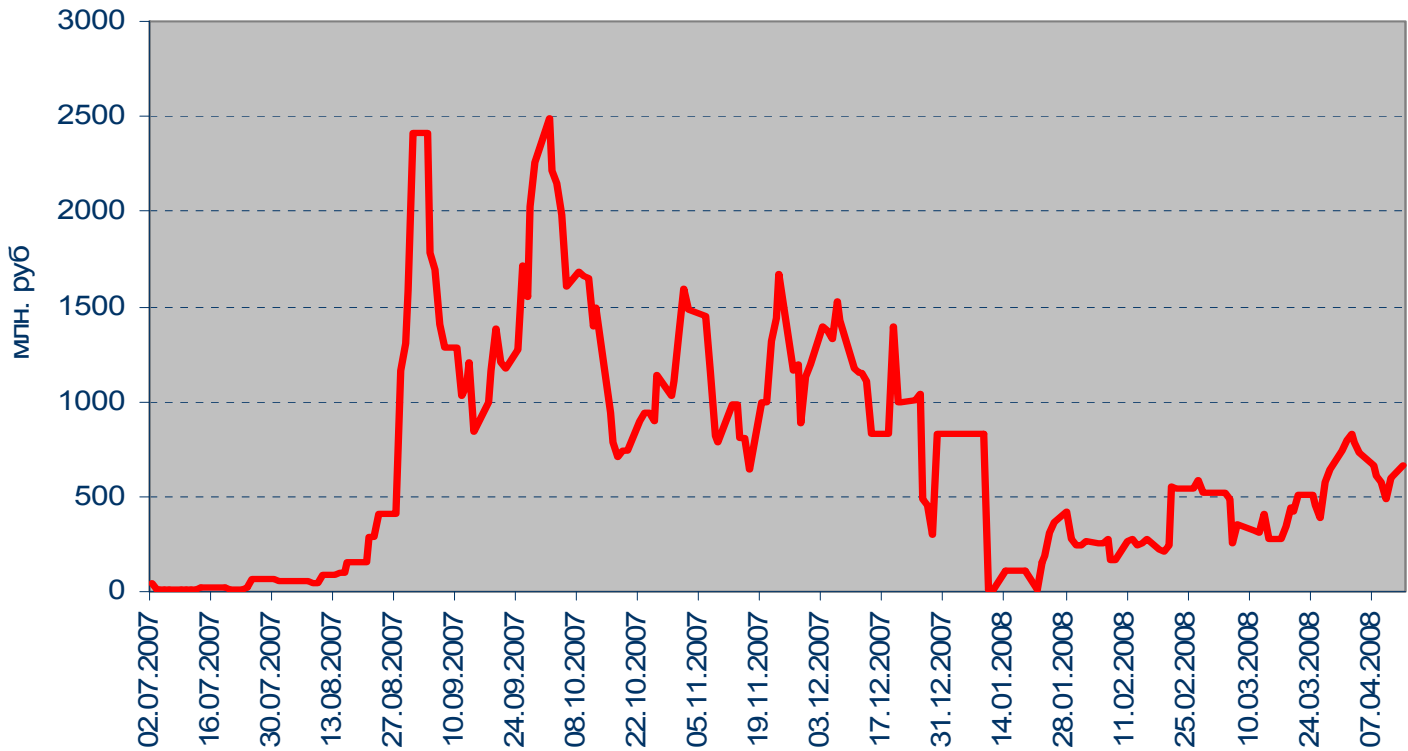


**Торговля**

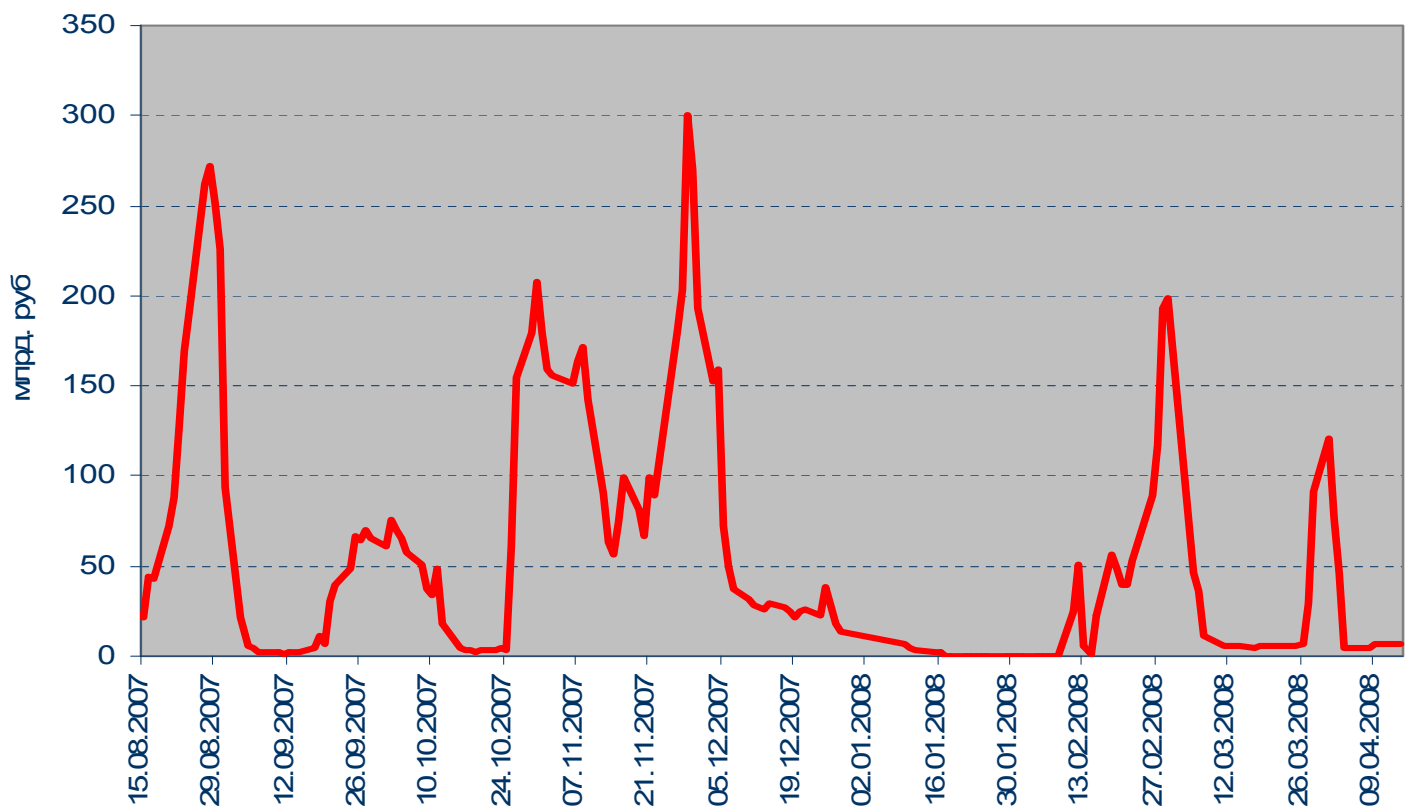


## Денежный рынок

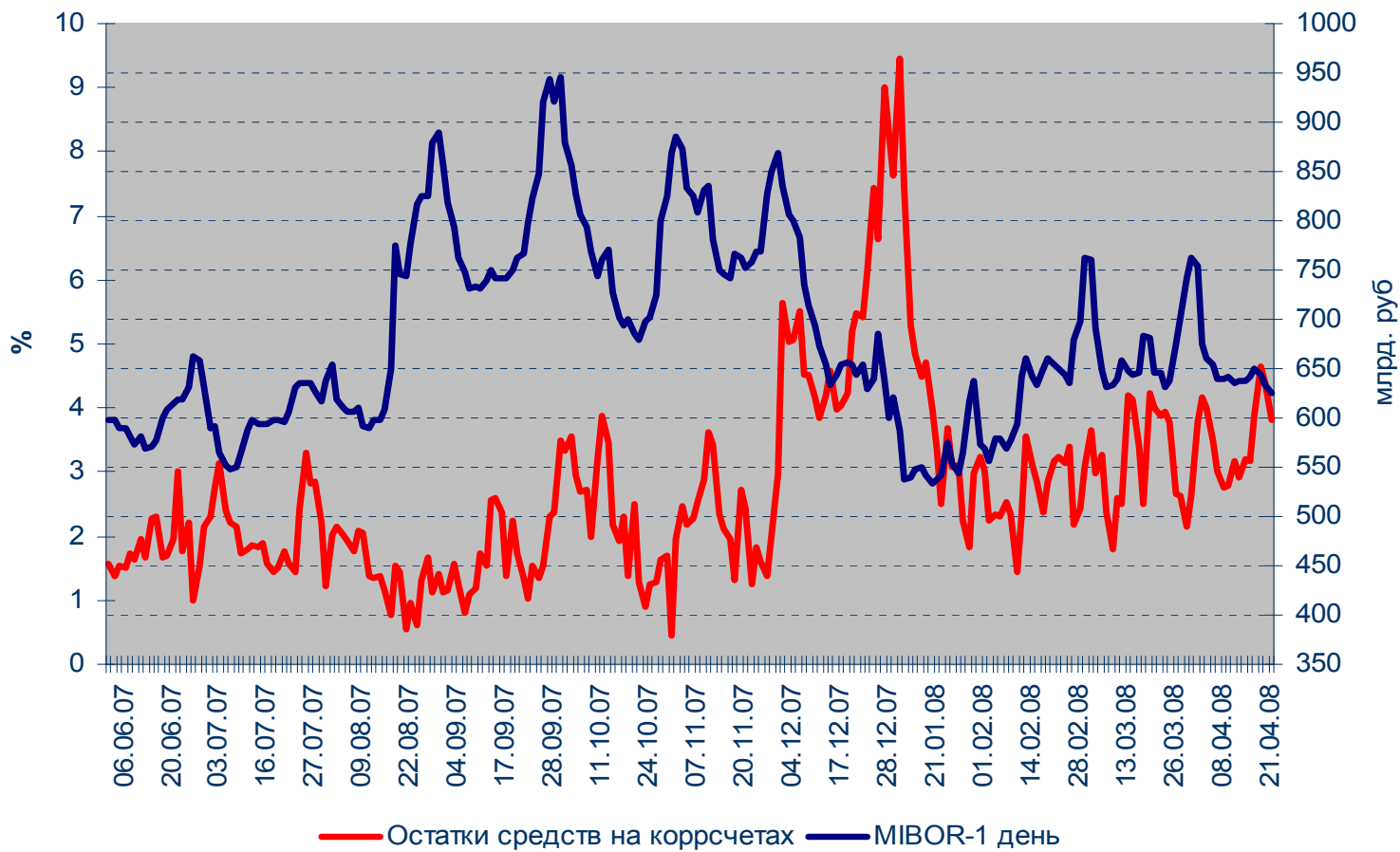
**Задолженность кредитных организаций по ломбардным кредитам на начало операционного дня**



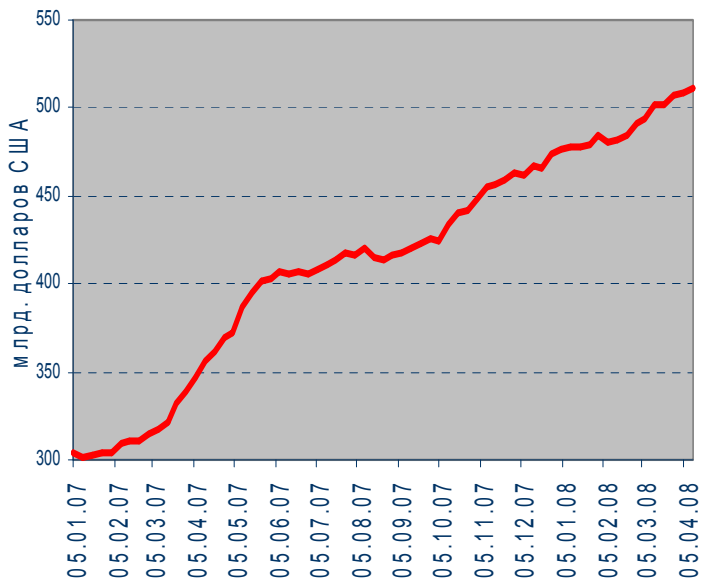
**Итоги аукционов прямого РЕПО**



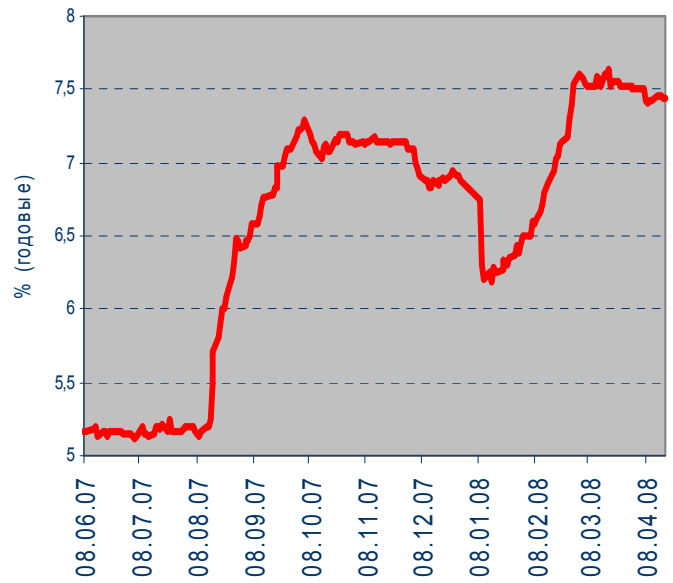
### Остатки средств на коррсчетах банков (Россия) и MIBOR



### Золото-валютные резервы РФ

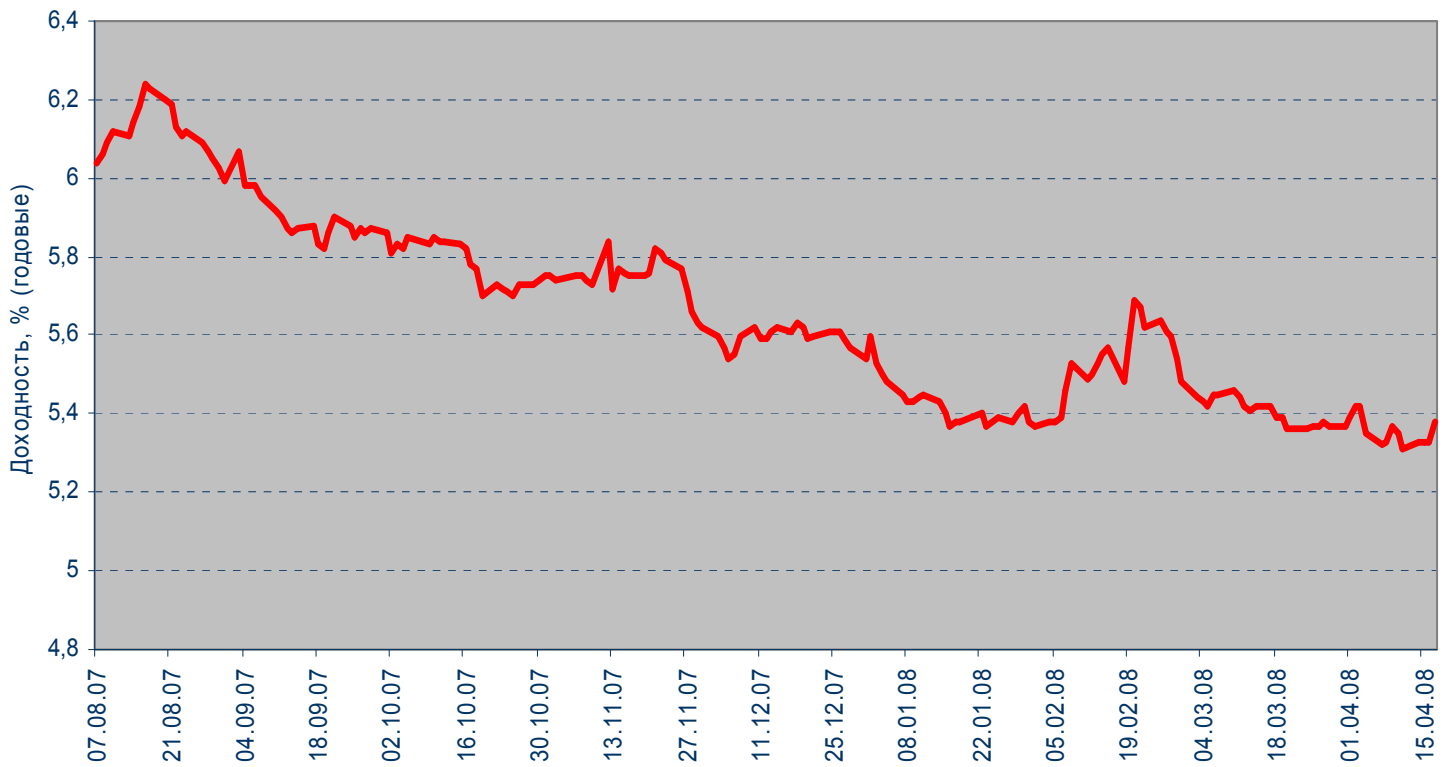


### MOSPRIME 6M

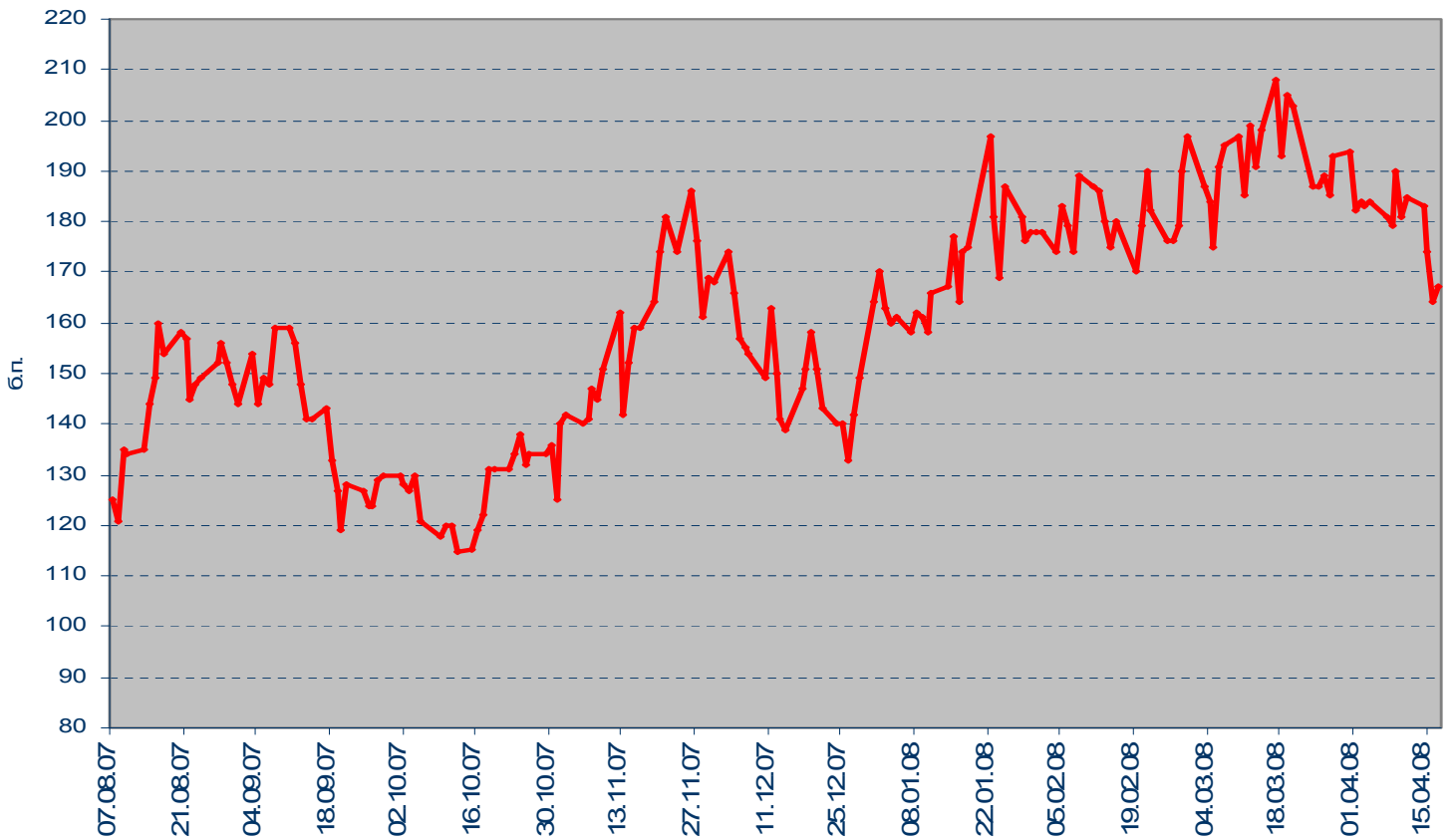


# Рынок еврооблигаций

Динамика Россия, 2030



Спрэд Россия 30 и US Treasuries 10



## ВАЖНАЯ ИНФОРМАЦИЯ

Настоящий документ имеет исключительно информационное значение и не может рассматриваться как предложение или побуждение к покупке или продаже ценных бумаг, а также связанные с ними финансовые инструменты. Описания любой компании или компаний, и (или) их ценных бумаг, или рынков, или направлений развития, упомянутых в данном документе, не предполагают полноты их описания. Утверждения относительно прошлых результатов необязательно свидетельствуют о будущих результатах

Несмотря на то, что информация, изложенная в настоящем документе, была собрана из источников, которые АКБ «Связь-Банк» считает надежными, Банк не дает гарантий относительно их точности или полноты. При принятии инвестиционного решения инвесторам следует провести собственный анализ всех рисков, связанных с инвестированием в ценные бумаги. АКБ «Связь-Банк», его руководство, представители и сотрудники не несут ответственности за любой прямой или косвенный ущерб, наступивший в результате использования информации изложенной в настоящем документе.

АКБ «Связь-Банк» и связанные с ним стороны, должностные лица и (или) сотрудники Банка и (или) связанные с ними стороны могут владеть долями капитала компаний или выполнять услуги для одной или большего числа компаний, упомянутых в настоящем документе, и (или) намереваются приобрести такие доли капитала и (или) выполнять либо намереваются выполнять такие услуги в будущем (с учетом внутренних процедур Банка по избежанию конфликтов интересов). АКБ «Связь-Банк» и связанные с ним стороны могут действовать или уже действовали как дилеры с ценными бумагами или другими финансовыми инструментами, указанными в настоящем документе, или ценными бумагами, лежащими в основе таких финансовых инструментов или связанными с вышеуказанными ценными бумагами. Кроме того, АКБ «Связь-Банк» может иметь или уже имел взаимоотношения, или может предоставлять или уже предоставлял финансовые услуг упомянутым компаниям (включая инвестиционные банковские услуги, фондовый рынок и прочее). АКБ «Связь-Банк» может использовать информацию и выводы, представленные в настоящем документе, до его публикации.

Все выраженные оценки и мнения, представленные в настоящем документе, отражают исключительно личное мнение каждого аналитика, частично или полностью отвечающего за содержание данного документа

По вопросам проведения операций с ценными бумагами обращайтесь в отдел клиентского обслуживания: (495) 228-38-06

## КОНТАКТНАЯ ИНФОРМАЦИЯ

ОАО АКБ «Связь-Банк»

125375, г. Москва, ул. Щепкина, д. 40, стр. 1

Тел.: +7(495) 228-36-42

E-mail: [IB@sviaz-bank.ru](mailto:IB@sviaz-bank.ru)

Internet: <http://www.sviaz-bank.ru/>

### Руководство

Автухов Михаил 228-38-01

[IB@sviaz-bank.ru](mailto:IB@sviaz-bank.ru)

Бахшиян Шаген 228-36-42

[IB@sviaz-bank.ru](mailto:IB@sviaz-bank.ru)

### Эмиссия долговых инструментов

Барков Дмитрий 228-36-42 (30-93)

[emission@sviaz-bank.ru](mailto:emission@sviaz-bank.ru)

Смакаев Роберт 228-36-42 (33-37)

[emission@sviaz-bank.ru](mailto:emission@sviaz-bank.ru)

Волгарев Виктор 228-36-42 (30-97)

[emission@sviaz-bank.ru](mailto:emission@sviaz-bank.ru)

Менлиаманова Мирана 228-36-42 (30-23)

[emission@sviaz-bank.ru](mailto:emission@sviaz-bank.ru)

Сухина Юлия 228-36-42 (30-24)

[emission@sviaz-bank.ru](mailto:emission@sviaz-bank.ru)

Кривоногова Юлия 228-36-42 (31-99)

[emission@sviaz-bank.ru](mailto:emission@sviaz-bank.ru)

Сумин Андрей 228-36-42 (31-07)

[emission@sviaz-bank.ru](mailto:emission@sviaz-bank.ru)

### Продажи на финансовых рынках

Сумин Владимир 228-38-06 (30-32)

[sales@sviaz-bank.ru](mailto:sales@sviaz-bank.ru)

Очкин Алексей 228-38-06 (31-01)

[sales@sviaz-bank.ru](mailto:sales@sviaz-bank.ru)

Голубничий Денис 228-38-01 (30-48)

[sales@sviaz-bank.ru](mailto:sales@sviaz-bank.ru)

Дергачев Дмитрий 228-38-01 (30-48)

[sales@sviaz-bank.ru](mailto:sales@sviaz-bank.ru)

Бабаджанов Сухроб 228-38-01 (31-24)

[broker@sviaz-bank.ru](mailto:broker@sviaz-bank.ru)

### Клиентское обслуживание

Хмелева Ольга 228-38-06 (30-77)

[broker@sviaz-bank.ru](mailto:broker@sviaz-bank.ru)

Виноградова Анна 228-38-06 (31-02)

[broker@sviaz-bank.ru](mailto:broker@sviaz-bank.ru)

### Анализ финансовых рынков

Свиридов Станислав 228-38-01 (31-92)

[research@sviaz-bank.ru](mailto:research@sviaz-bank.ru)

Бодрин Юрий 228-38-01 (31-06)

[research@sviaz-bank.ru](mailto:research@sviaz-bank.ru)

Гребцов Максим 228-38-01 (31-88)

[research@sviaz-bank.ru](mailto:research@sviaz-bank.ru)

Полутов Александр 228-38-01 (31-88)

[research@sviaz-bank.ru](mailto:research@sviaz-bank.ru)

### Кредитный анализ

Чердаков Евгений 228-36-42 (30-95)

[CR@sviaz-bank.ru](mailto:CR@sviaz-bank.ru)

Федоткова Елена 980-05-61 (31-05)

[CR@sviaz-bank.ru](mailto:CR@sviaz-bank.ru)

Тарасов Олег 980-05-61 (30-96)

[CR@sviaz-bank.ru](mailto:CR@sviaz-bank.ru)